LDB
EMPRESAS

TAMBAÚ
MAIO 2021

Prezados Senhores,

Este documento tem por objetivo apresentar as principais características e informações referente a sua carteira de investimentos, na intenção de ajudá-lo na tomada de decisão e acompanhamento da mesma.

As informações contidas neste documento se destinam somente à orientação de caráter geral e fornecimento de informações sobre o tema de interesse. Nossos estudos são baseados em informações disponíveis ao público, consideradas confiáveis na data de publicação. Dado que as opiniões nascem de julgamentos e estimativas, estão sujeitas a mudanças. Nossos relatórios não representam oferta de negociação de valores mobiliários ou outros instrumentos financeiros.

Informações adicionais sobre quaisquer empresas, valores mobiliários ou outros instrumentos financeiros podem ser obtidas mediante solicitação.

O presente relatório apresenta todas as informações e índices disponíveis até o dia 31.05.2021.

Não é permitido a divulgação e a utilização deste e de seu respectivo conteúdo por pessoas não autorizadas pela LDB CONSULTORIA FINANCEIRA.

Permanecemos à disposição para quaisquer esclarecimentos que se fizerem necessários e muito obrigado,

Equipe LDB Empresas.

Carteira: TAMBAÚ | Data Extrato: 31/05/2021

EXTRATO CONSOLIDADO DE ATIVOS

Posição de Ativos e Enquadramento

RENDA FIXA **99,20%**

Artigo 7º I, Alínea b (Fundos 100% Títulos Públicos)

Gestor	Admin.	Ativo	Volatilid. a.a. (%)	Rentab. Mês (%)	Rentab. Ano (%)	Valor (R$)	% Carteira	PL do Fundo	% Fundo
BB	BB	BB PREV RF IRF-M1 TÍTULOS PÚBLICOS FIC FI	0,34	0,18	0,47	7.634.832,20	10,01	8.309.754.636,48	0,09
CEF	CEF	FI CAIXA BRASIL IRF-M 1 TÍTULOS PÚBLICOS RF	0,32	0,17	0,51	1.381.453,68	1,81	8.656.296.995,82	0,02
BRAM	BRADESCO	BRADESCO FI RF IRF-M 1 TITULOS PUBLICOS	0,35	0,20	0,42	10.527.764,52	13,81	787.139.847,80	1,34
BB	BB	BB PREV RF IDKA2	2,23	0,67	1,51	13.709.604,39	17,98	10.138.018.656,57	0,14
CEF	CEF	FI CAIXA BRASIL IDKA IPCA 2A TÍTULOS PÚBLICOS RF LP	2,35	0,84	1,85	5.728.690,24	7,51	11.767.802.943,40	0,05
BB	BB	BB PREV RF ALOCAÇÃO ATIVA FIC FI	2,94	0,48	-0,79	12.287.897,03	16,12	9.352.083.339,26	0,13
		Sub-total Artigo 7º I, Alínea b	**1,53**	**0,46**	**0,58**	**51.270.242,06**	**67,24**		

Artigo 7º IV, Alínea a (Fundos de Renda Fixa)

Gestor	Admin.	Ativo	Volatilid. a.a. (%)	Rentab. Mês (%)	Rentab. Ano (%)	Valor (R$)	% Carteira	PL do Fundo	% Fundo
BRAM	BRADESCO	BRADESCO FI RF REFERENCIADO DI FEDERAL EXTRA	0,26	0,28	0,84	2.056.403,69	2,70	15.899.688.127,96	0,01
BRAM	BRADESCO	BRADESCO FI RF REFERENCIADO DI PREMIUM	0,17	0,30	1,09	11.799.095,14	15,48	3.189.338.399,07	0,37
BB	BB	BB PREV RF REF DI LP PERFIL FIC FI	0,17	0,28	0,99	300.195,81	0,39	3.866.862.013,76	0,01
BRAM	BRADESCO	BRADESCO INST FIC FI RF IMA-B 5	2,62	0,60	0,82	5.089.804,74	6,68	1.166.601.720,84	0,44
BB	BB	BB PREV RF ALOCAÇÃO ATIVA RETORNO TOTAL FIC FI	3,31	0,60	-0,44	5.123.061,84	6,72	4.106.243.493,80	0,12
		Sub-total Artigo 7º IV, Alínea a	**1,03**	**0,42**	**0,71**	**24.368.561,22**	**31,96**		
		Renda Fixa	**1,35**	**0,45**	**0,62**	**75.638.803,28**	**99,20**		

EXTRATO CONSOLIDADO DE ATIVOS

RENDA VARIÁVEL E INVESTIMENTOS ESTRUTURADOS 0,80%

Artigo 8º II, Alínea a (Fundos de Ações)

Gestor	Admin.	Ativo	Volatilid. a.a. (%)	Rentab. Mês (%)	Rentab. Ano (%)	Valor (R$)	% Carteira	PL do Fundo	% Fundo
CEF	CEF	FIC FIA CAIXA BRASIL ACOES LIVRE	21,08	6,38	21,59	505.492,58	0,66	456.170.234,69	0,11
BB	BB	BB AÇÕES BOLSA AMERICANA FIA	16,31	0,31	1,66	101.661,25	0,13	1.199.295.725,68	0,01
		Sub-total Artigo 8º II, Alínea a	**16,03**	**5,24**	**18,90**	**607.153,83**	**0,80**		
		Renda Variável e Investimentos Estruturados	**16,03**	**5,24**	**18,90**	**607.153,83**	**0,80**		
		Total	**1,36**	**0,48**	**0,69**	**76.245.957,11**	**100,00**		

Enquadramento da Carteira

				Política de Investimentos				
Artigo	**Tipo de Ativo**	**Valor(R$)**	**% Carteira**	**Mínimo**	**Objetivo**	**Máximo**	**ALM**	**Limite Legal**
Renda Fixa								
Artigo 7º I, Alínea b	Fundos 100% Títulos Públicos	51.270.242,06	67,24	0,00	52,00	100,00	0,00	100,00
Artigo 7º IV, Alínea a	Fundos de Renda Fixa	24.368.561,22	31,96	0,00	33,00	40,00	0,00	40,00
	Total Renda Fixa	**75.638.803,28**	**99,20**					100,00
Renda Variável e Investimentos Estruturados								
Artigo 8º II, Alínea a	Fundos de Ações	607.153,83	0,80	0,00	15,00	20,00	0,00	20,00
	Total Renda Variável e Investimentos Estruturados	**607.153,83**	**0,80**					30,00

Rentabilidades por Artigo

Estratégia Indexador	No Mês	No Ano	3 meses	6 meses	12 meses	No Mês(R$)	No Ano(R$)
Artigo 7º I, Alínea b % do CDI	0,46 169,17	0,58 60,12	1,06 155,85	1,83 161,68	4,16 190,94	235.648,24	297.187,41
Artigo 7º IV, Alínea a % do CDI	0,42 156,48	0,71 73,08	0,96 141,24	1,67 147,73	2,95 135,24	102.650,20	169.923,26
Artigo 8º II, Alínea a Var. IBOVESPA p.p.	5,24 -0,91	18,90 8,20				26.991,06	51.978,20
TAMBAÚ (Total)						**365.289,50**	**519.088,87**

RESULTADO POR ATIVO

Artigo 7º I, Alínea b

Ativo	Saldo Anterior	Aplicações	Resgates	Amortização	Saldo	Resultado Financ. Mês (R$)	Resultado Financ. Ano (R$)
BB PREV RF ALOCAÇÃO ATIVA FIC FI	12.229.097,85	0,00	0,00	0,00	12.287.897,03	58.799,18	-98.060,43
BB PREV RF IDKA2	13.618.237,24	0,00	0,00	0,00	13.709.604,39	91.367,15	204.309,21
BB PREV RF IRF-M1 TÍTULOS PÚBLICOS FIC FI	8.257.247,09	0,00	-637.064,93	0,00	7.634.832,20	14.650,04	38.804,51
BRADESCO FI RF IRF-M 1 TITULOS PUBLICOS	10.507.168,85	0,00	0,00	0,00	10.527.764,52	20.595,67	43.643,02
FI CAIXA BRASIL IDKA IPCA 2A TÍTULOS PÚBLICOS RF LP	5.519.401,21	161.417,92	0,00	0,00	5.728.690,24	47.871,11	101.612,42
FI CAIXA BRASIL IRF-M 1 TÍTULOS PÚBLICOS RF	1.367.304,24	26.999,28	-15.214,93	0,00	1.381.453,68	2.365,09	6.878,68
					51.270.242,06	235.648,24	0,31

Artigo 7º IV, Alínea a

Ativo	Saldo Anterior	Aplicações	Resgates	Amortização	Saldo	Resultado Financ. Mês (R$)	Resultado Financ. Ano (R$)
BB PREV RF ALOCAÇÃO ATIVA RETORNO TOTAL FIC FI	5.092.437,67	0,00	0,00	0,00	5.123.061,84	30.624,17	-22.628,59
BB PREV RF REF DI LP PERFIL FIC FI	299.345,30	0,00	0,00	0,00	300.195,81	850,51	4.598,55
BRADESCO FI RF REFERENCIADO DI FEDERAL EXTRA	2.050.708,28	0,00	0,00	0,00	2.056.403,69	5.695,41	20.652,75
BRADESCO FI RF REFERENCIADO DI PREMIUM	11.764.300,01	0,00	0,00	0,00	11.799.095,14	34.795,13	128.090,33
BRADESCO INST FIC FI RF IMA-B 5	4.859.119,76	200.000,00	0,00	0,00	5.089.804,74	30.684,98	39.210,22
					24.368.561,22	102.650,20	0,13

Carteira: TAMBAÚ

Data Extrato: 31/05/2021

EXTRATO CONSOLIDADO DE ATIVOS

Artigo 8º II, Alínea a

Ativo	Saldo Anterior	Aplicações	Resgates	Amortização	Saldo	Resultado Financ. Mês (R$)	Resultado Financ. Ano (R$)
BB AÇÕES BOLSA AMERICANA FIA	101.351,44	0,00	0,00	0,00	101.661,25	309,81	1.661,25
FIC FIA CAIXA BRASIL ACOES LIVRE	278.186,58	200.624,75	0,00	0,00	505.492,58	26.681,25	50.316,95
					607.153,83	26.991,06	0,04

EXTRATO CONSOLIDADO DE ATIVOS

Análise de Liquidez

Período	Valor (R$)	(%)	Valor Acumulado (R$)	(%) Acum.
de 0 a 30 dias	76.245.957,11	100,00	76.245.957,11	100,00
de 31 a 365 dias	0,00	0,00	76.245.957,11	100,00
acima de 365 dias	0,00	0,00	76.245.957,11	100,00

Alocação por Artigo

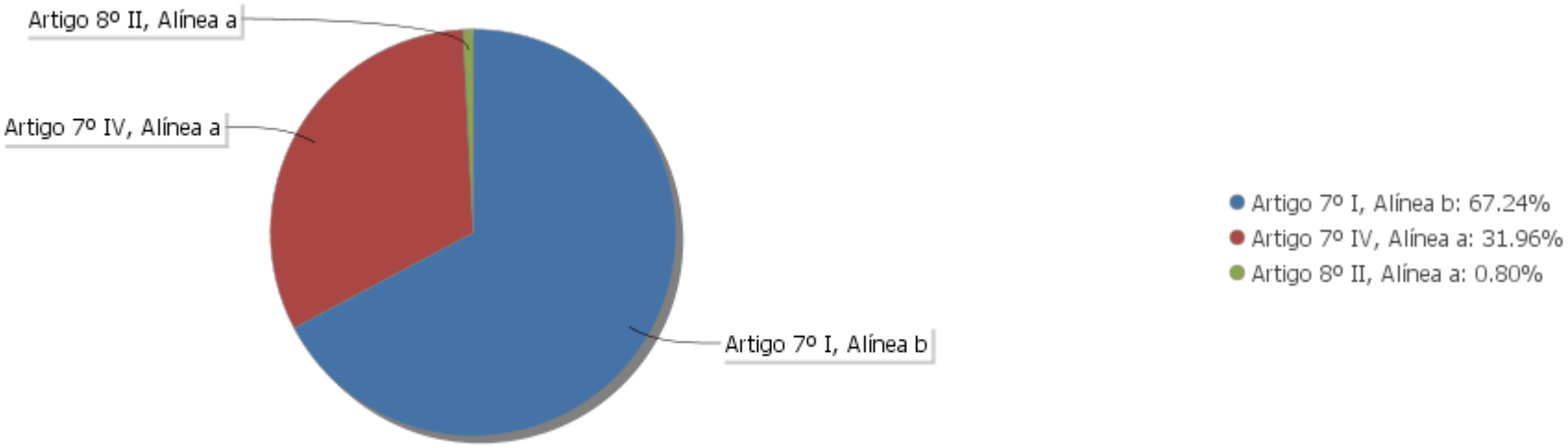

Alocação Por Estratégia

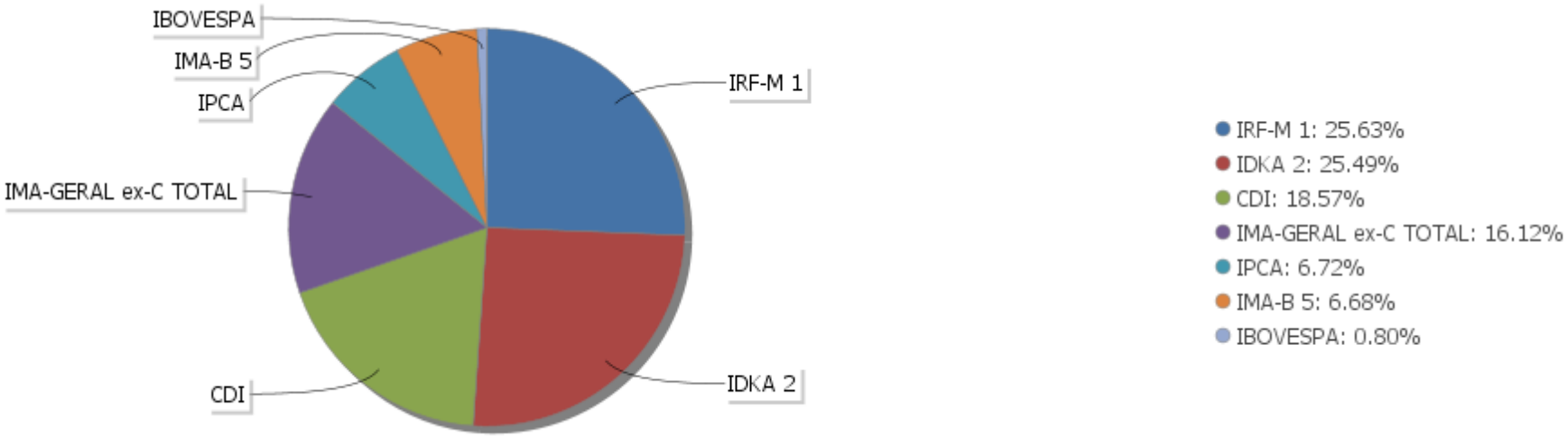

EXTRATO CONSOLIDADO DE ATIVOS

Alocação por Gestor

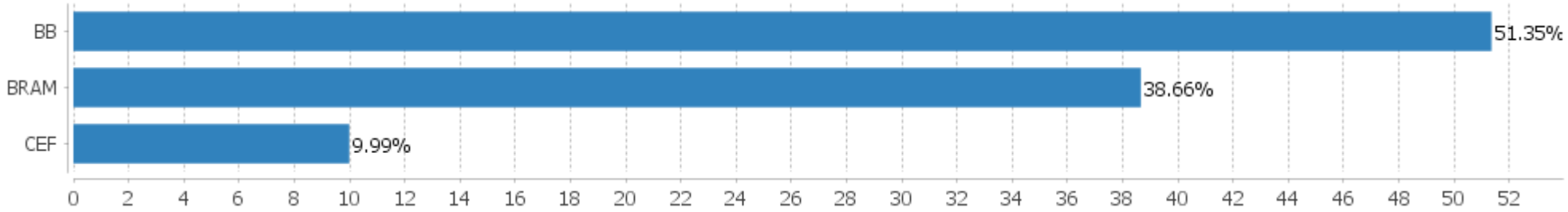

Rentabilidades da Carteira versus Meta Atuarial

Ano	Jan	Fev	Mar	Abr	Mai	Jun	Jul	Ago	Set	Out	Nov	Dez	Rent. Ano
2021	-0,04	-0,36	0,05	0,56	0,48								0,69
IPCA + 5,89%	0,71	1,27	1,46	0,77	1,31								5,64
p.p. indexador	-0,75	-1,63	-1,41	-0,21	-0,83								-4,95
2020	0,41	0,40	-0,54	0,38	0,84	0,58	0,70	0,02	-0,14	0,12	0,63	1,15	4,64
IPCA + 5,89%	0,71	0,66	0,57	0,14	0,07	0,74	0,89	0,72	1,12	1,34	1,35	1,86	10,65
p.p. indexador	-0,30	-0,26	-1,11	0,24	0,76	-0,15	-0,19	-0,70	-1,26	-1,22	-0,72	-0,71	-6,01

Performance Sobre a Meta Atuarial

	Quantidade	Perc. (%)
Meses acima - Meta Atuarial	2	11,76
Meses abaixo - Meta Atuarial	15	88,24

	Rentabilidade	Mês
Maior rentabilidade da Carteira	1,15	2020-12
Menor rentabilidade da Carteira	-0,54	2020-03

Relatório

Período	Carteira	Meta Atuarial	p.p. Indx.	Volatilidade Anual
03 meses	1,09	3,58	-2,49	1,69
06 meses	1,84	7,60	-5,76	1,49
12 meses	3,80	14,39	-10,59	1,36
24 meses				
Desde 31/12/2019	5,35	16,89	-11,53	1,97

EXTRATO CONSOLIDADO DE ATIVOS

Evolução

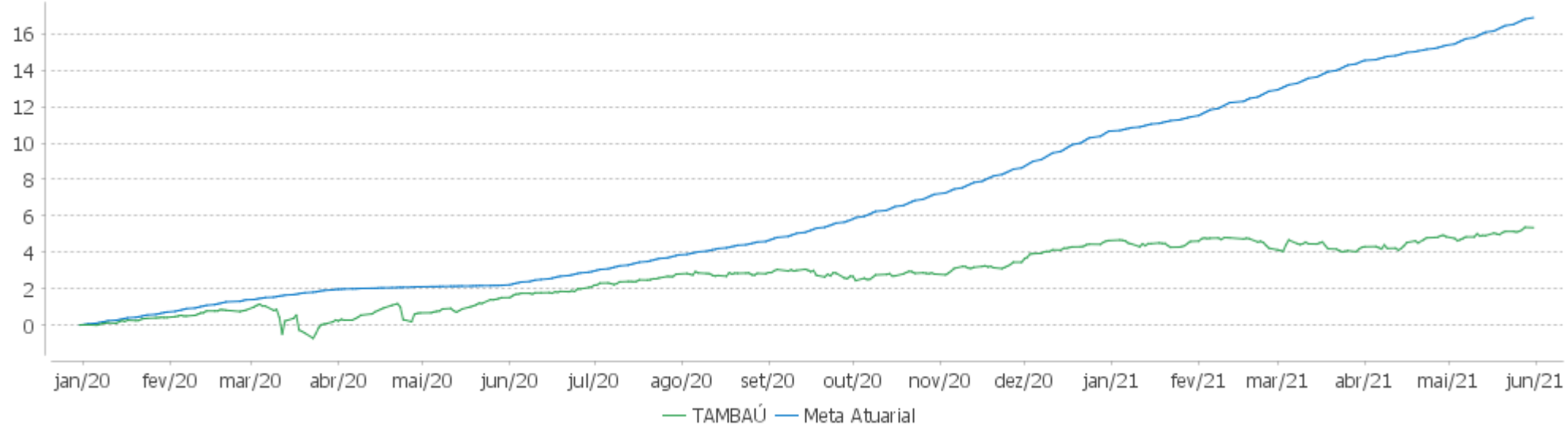

Rentabilidades Mensais - 12 últimos meses

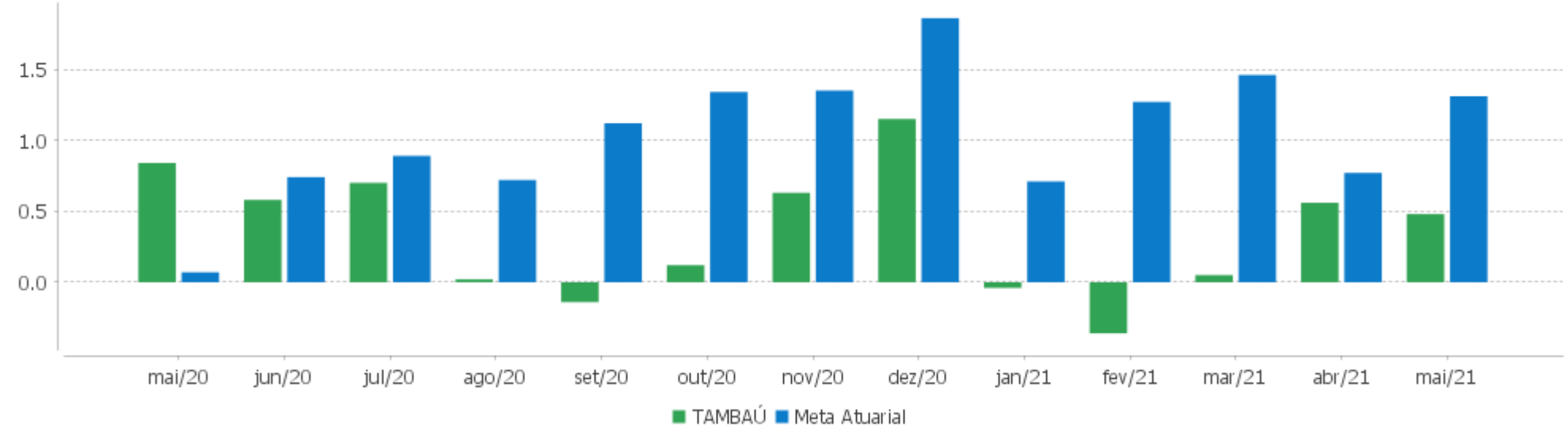

Performance dos Fundos

Fundo Variação da Estratégia	No Mês	No Ano	3 meses	6 meses	12 meses	24 meses	36 meses
BB PREV RF IDKA2	0,67	1,51	1,89	3,06	7,77	16,46	29,34
Var. IDKA 2 p.p.	-0,20	-0,68	-0,64	-0,90	-0,70	-1,80	-3,17
BB PREV RF ALOCAÇÃO ATIVA FIC FI	0,48	-0,79	0,68	1,57	3,44	11,29	26,57
Var. IMA-GERAL ex-C TOTAL p.p.	-0,02	-0,13	0,07	0,12	0,10	0,29	0,54
BRADESCO FI RF IRF-M 1 TITULOS PUBLICOS	0,20	0,42	0,40	0,74	1,70	7,82	15,28
Var. IRF-M 1 p.p.	-0,00	-0,18	-0,12	-0,17	-0,41	-0,75	-1,09
BB PREV RF IRF-M1 TÍTULOS PÚBLICOS FIC FI	0,18	0,47	0,44	0,79	1,73	7,88	15,39
Var. IRF-M 1 p.p.	-0,02	-0,13	-0,08	-0,12	-0,38	-0,69	-0,99
FI CAIXA BRASIL IDKA IPCA 2A TÍTULOS PÚBLICOS RF LP	0,84	1,85	2,25	3,53	7,95	16,84	29,76
Var. IDKA 2 p.p.	-0,03	-0,34	-0,28	-0,43	-0,52	-1,42	-2,76
FI CAIXA BRASIL IRF-M 1 TÍTULOS PÚBLICOS RF	0,17	0,51	0,46	0,79	1,89	8,12	15,70
Var. IRF-M 1 p.p.	-0,03	-0,09	-0,05	-0,12	-0,21	-0,44	-0,67
BRADESCO INST FIC FI RF IMA-B 5	0,60	0,82	1,64	2,61	6,49	16,54	31,72
Var. IMA-B 5 p.p.	-0,09	-0,60	-0,27	-0,66	-0,91	-1,01	-1,38
BRADESCO FI RF REFERENCIADO DI PREMIUM	0,30	1,09	0,76	1,31	2,33	6,53	13,22
% do CDI	109,41	112,70	111,51	115,46	106,80	91,26	94,52
BRADESCO FI RF REFERENCIADO DI FEDERAL EXTRA	0,28	0,84	0,60	1,05	1,78	6,53	13,13
% do CDI	102,74	86,89	88,20	92,73	81,58	91,29	93,88
BB PREV RF REF DI LP PERFIL FIC FI	0,28	0,99	0,73	1,24	2,28	6,64	13,30
% do CDI	105,11	102,20	106,60	109,65	104,53	92,82	95,08
BB PREV RF ALOCAÇÃO ATIVA RETORNO TOTAL FIC FI	0,60	-0,44	0,96	2,24	4,15		
Var. IPCA p.p.	-0,23	-3,66	-1,12	-2,37	-3,91		
FIC FIA CAIXA BRASIL ACOES LIVRE	6,38	20,97	25,45	28,81	56,49		
Var. IBOVESPA p.p.	0,22	14,92	10,74	12,91	12,08		
BB AÇÕES BOLSA AMERICANA FIA	0,31	12,29	9,81	15,54			
Var. IBOVESPA p.p.	-5,85	6,24	-4,90	-0,37			
TAMBAÚ	0,48	0,69	1,09	1,84	3,80		
Var. IPCA + 5,89% p.p.	-0,83	-4,95	-2,49	-5,76	-10,59		
CDI	0,27	0,97	0,68	1,13	2,18	7,16	13,98
IBOVESPA	6,16	6,05	14,70	15,91	44,41	30,08	64,44
INPC + 6,00%	1,45	5,80	3,74	7,89	15,40	24,81	38,59
IPCA + 6,00%	1,32	5,68	3,61	7,65	14,51	23,63	37,13

Indexadores

Renda Fixa

Indexador	No Mês	No Ano	3 meses	6 meses	12 meses	24 meses	36 meses	48 meses	60 meses
IRF-M 1	0,20	0,60	0,52	0,91	2,11	8,57	16,37	25,88	43,11
IRF-M 1+	0,20	-3,51	-0,14	-0,57	-0,28	13,33	31,30	45,86	74,27
IRF-M TOTAL	0,20	-1,79	0,19	0,13	0,71	12,10	27,04	40,22	64,99
IMA-B 5	0,69	1,42	1,92	3,27	7,39	17,55	33,09	46,16	64,24
IMA-B 5+	1,38	-3,35	0,65	3,91	10,69	15,30	52,84	63,86	92,42
IMA-B TOTAL	1,06	-1,14	1,25	3,66	9,17	16,46	44,09	56,66	80,66
IMA-GERAL ex-C TOTAL	0,50	-0,66	0,61	1,45	3,33	11,00	26,04	37,48	59,06
IMA-GERAL TOTAL	0,61	-0,21	0,73	1,81	4,20	12,11	27,53	39,29	60,68
IDKA 2	0,88	2,19	2,53	3,96	8,47	18,26	32,51	46,64	65,76
IDKA 20	2,37	-4,65	0,81	6,18	15,79	13,16	71,22	79,58	122,22
CDI	0,27	0,97	0,68	1,13	2,18	7,16	13,98	22,72	38,97

Renda Variável

Indexador	No Mês	No Ano	3 meses	6 meses	12 meses	24 meses	36 meses	48 meses	60 meses
IBOVESPA	6,16	6,05	14,70	15,91	44,41	30,08	64,44	101,27	160,39
IBRX 100	5,92	8,14	15,50	18,03	47,63	34,45	72,38	109,11	171,70
IBRX 50	6,18	8,39	15,91	18,61	49,33	32,34	65,03	102,41	160,17
SMALL CAP	6,32	10,00	16,04	18,26	57,75	55,08	97,90	135,01	241,15
IFIX	-1,56	-1,87	-2,43	0,28	5,97	10,33	27,21	36,94	74,68
Índice Consumo - ICON	6,51	2,66	9,81	7,79	27,87	37,71	69,55	74,93	108,51
Índice Dividendos - IDIV	5,64	4,32	15,93	13,64	37,85	30,26	78,57	100,70	199,05

EXTRATO CONSOLIDADO DE ATIVOS

Indicadores Econômicos

Indexador	No Mês	No Ano	3 meses	6 meses	12 meses	24 meses	36 meses	48 meses	60 meses
IPCA	0,83	3,22	2,08	4,61	8,06	10,08	15,21	18,50	22,77
INPC	0,96	3,33	2,22	4,84	8,90	11,13	16,44	18,49	22,46
IGPM	4,10	14,39	8,77	15,49	37,04	45,96	57,11	63,81	66,39
SELIC	0,27	0,97	0,68	1,13	2,18	7,16	13,99	22,73	39,01

Investimentos no Exterior

Indexador	No Mês	No Ano	3 meses	6 meses	12 meses	24 meses	36 meses	48 meses	60 meses
S&P 500	-2,64	12,69	4,37	13,92	33,16	102,83	116,09	181,17	191,78
MSCI ACWI	-1,84	10,84	2,43	12,92	34,65	91,95	95,33	147,44	157,20
MSCI World	-1,95	11,37	3,24	13,05	33,59	93,08	98,36	151,08	158,61

Meta Atuarial

Indexador	No Mês	No Ano	3 meses	6 meses	12 meses	24 meses	36 meses	48 meses	60 meses
IPCA + 4,00%	1,16	4,87	3,11	6,65	12,36	19,03	29,54	38,50	49,22
IPCA + 5,00%	1,24	5,28	3,36	7,15	13,44	21,32	33,30	43,87	56,50
IPCA + 5,50%	1,28	5,48	3,48	7,40	13,97	22,47	35,20	46,62	60,24
IPCA + 5,89%	1,31	5,64	3,58	7,60	14,39	23,38	36,70	48,78	63,21
IPCA + 6,00%	1,32	5,68	3,61	7,65	14,51	23,63	37,13	49,40	64,06
INPC + 4,00%	1,29	4,99	3,24	6,88	13,23	20,16	30,92	38,49	48,86
INPC + 6,00%	1,45	5,80	3,74	7,89	15,40	24,81	38,59	49,39	63,66

Movimentações

APR	Data	Ativo	Aplicação	Resgate	Quantidade	Valor Cota
44	03/05/2021	FI CAIXA BRASIL IRF-M 1 TÍTULOS PÚBLICOS RF	0,00	2.083,02	794,69438600	2,6211580000
43	03/05/2021	FI CAIXA BRASIL IRF-M 1 TÍTULOS PÚBLICOS RF	0,00	2.776,10	1.059,11181100	2,6211580000
45	04/05/2021	FI CAIXA BRASIL IRF-M 1 TÍTULOS PÚBLICOS RF	0,00	6,21	2,36947900	2,6208290000
46	06/05/2021	FI CAIXA BRASIL IRF-M 1 TÍTULOS PÚBLICOS RF	26.999,28	0,00	10.298,55152700	2,6216580000
38	07/05/2021	BRADESCO INST FIC FI RF IMA-B 5	200.000,00	0,00	97.338,23723373	2,0546910000
39	07/05/2021	FI CAIXA BRASIL IDKA IPCA 2A TÍTULOS PÚBLICOS RF LP	156.604,95	0,00	64.675,93466368	2,4213790000
35	07/05/2021	FIC FIA CAIXA BRASIL ACOES LIVRE	200.000,00	0,00	144.168,45795976	1,3872660000
40	11/05/2021	FI CAIXA BRASIL IDKA IPCA 2A TÍTULOS PÚBLICOS RF LP	534,12	0,00	219,95969959	2,4282630000
36	12/05/2021	FIC FIA CAIXA BRASIL ACOES LIVRE	624,75	0,00	458,93597375	1,3613010000
41	17/05/2021	FI CAIXA BRASIL IDKA IPCA 2A TÍTULOS PÚBLICOS RF LP	1.074,47	0,00	442,21312757	2,4297560000
37	27/05/2021	BB PREV RF IRF-M1 TÍTULOS PÚBLICOS FIC FI	0,00	637.064,93	232.685,71995900	2,7378772110
47	28/05/2021	FI CAIXA BRASIL IRF-M 1 TÍTULOS PÚBLICOS RF	0,00	6.190,52	2.357,24163500	2,6261720000
42	31/05/2021	FI CAIXA BRASIL IDKA IPCA 2A TÍTULOS PÚBLICOS RF LP	3.204,38	0,00	1.312,51203198	2,4414100000
48	31/05/2021	FI CAIXA BRASIL IRF-M 1 TÍTULOS PÚBLICOS RF	0,00	4.159,08	1.583,66548100	2,6262350000
	Total					

Risco - Dispersão

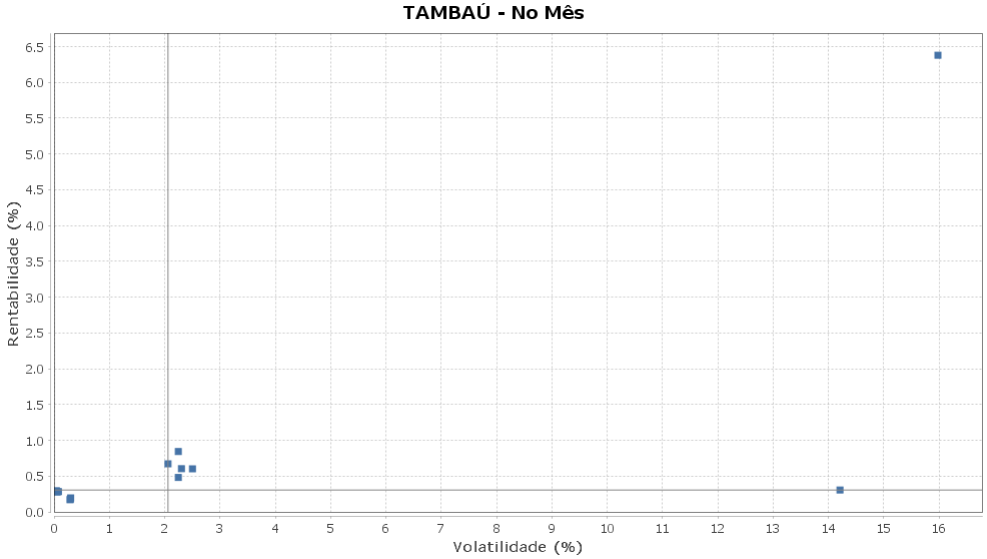

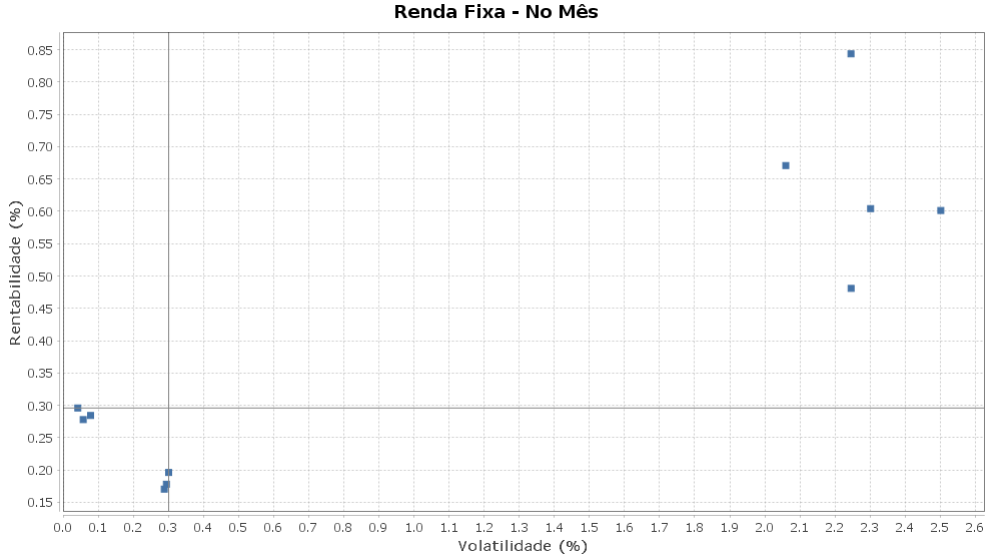

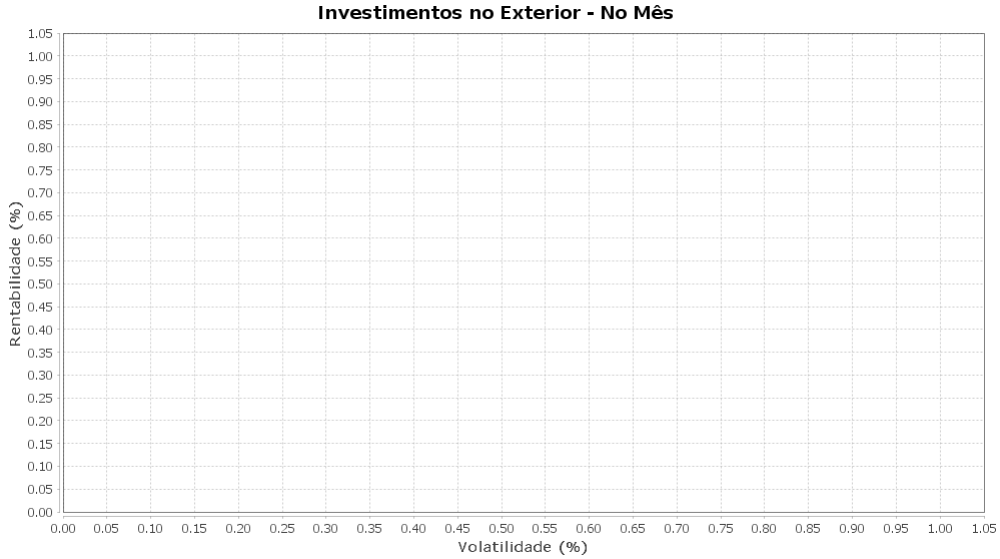

Carteira: TAMBAÚ

Data Extrato: 31/05/2021

EXTRATO CONSOLIDADO DE ATIVOS

Horizonte: 21 dias / Nível de Confiança: 95,0% **Value-At-Risk (R$): 643.972,61** **Value-At-Risk: 0,84%**

Ativo	Estratégia	Volatilidade	VaR	CVaR	Sharpe	Rent.	Valor(R$)	% Carteira
BRADESCO FI RF REFERENCIADO DI PREMIUM	Artigo 7º IV, Alínea a	0,04	0,03	0,00	0,60	0,30	11.799.095,14	15,48
BRADESCO FI RF REFERENCIADO DI FEDERAL EXTRA	Artigo 7º IV, Alínea a	0,06	0,03	0,00	0,13	0,28	2.056.403,69	2,70
BB PREV RF REF DI LP PERFIL FIC FI	Artigo 7º IV, Alínea a	0,08	0,04	0,00	0,18	0,28	300.195,81	0,39
FI CAIXA BRASIL IRF-M 1 TÍTULOS PÚBLICOS RF	Artigo 7º I, Alínea b	0,29	0,15	0,00	-0,35	0,17	1.381.453,68	1,81
BB PREV RF IRF-M1 TÍTULOS PÚBLICOS FIC FI	Artigo 7º I, Alínea b	0,29	0,15	0,01	-0,31	0,18	7.634.832,20	10,01
BRADESCO FI RF IRF-M 1 TITULOS PUBLICOS	Artigo 7º I, Alínea b	0,30	0,15	0,02	-0,25	0,20	10.527.764,52	13,81
BB PREV RF IDKA2	Artigo 7º I, Alínea b	2,06	1,37	0,24	0,19	0,67	13.709.604,39	17,98
FI CAIXA BRASIL IDKA IPCA 2A TÍTULOS PÚBLICOS RF LP	Artigo 7º I, Alínea b	2,25	1,43	0,10	0,26	0,84	5.728.690,24	7,51
BB PREV RF ALOCAÇÃO ATIVA FIC FI	Artigo 7º I, Alínea b	2,25	1,42	0,22	0,09	0,48	12.287.897,03	16,12
BRADESCO INST FIC FI RF IMA-B 5	Artigo 7º IV, Alínea a	2,30	1,54	0,10	0,15	0,60	5.089.804,74	6,68
BB PREV RF ALOCAÇÃO ATIVA RETORNO TOTAL FIC FI	Artigo 7º IV, Alínea a	2,50	1,64	0,11	0,13	0,60	5.123.061,84	6,72
BB AÇÕES BOLSA AMERICANA FIA	Artigo 8º II, Alínea a	14,21	6,67	0,00	0,00	0,31	101.661,25	0,13
FIC FIA CAIXA BRASIL ACOES LIVRE	Artigo 8º II, Alínea a	15,98	10,38	0,04	0,38	6,38	505.492,58	0,66